

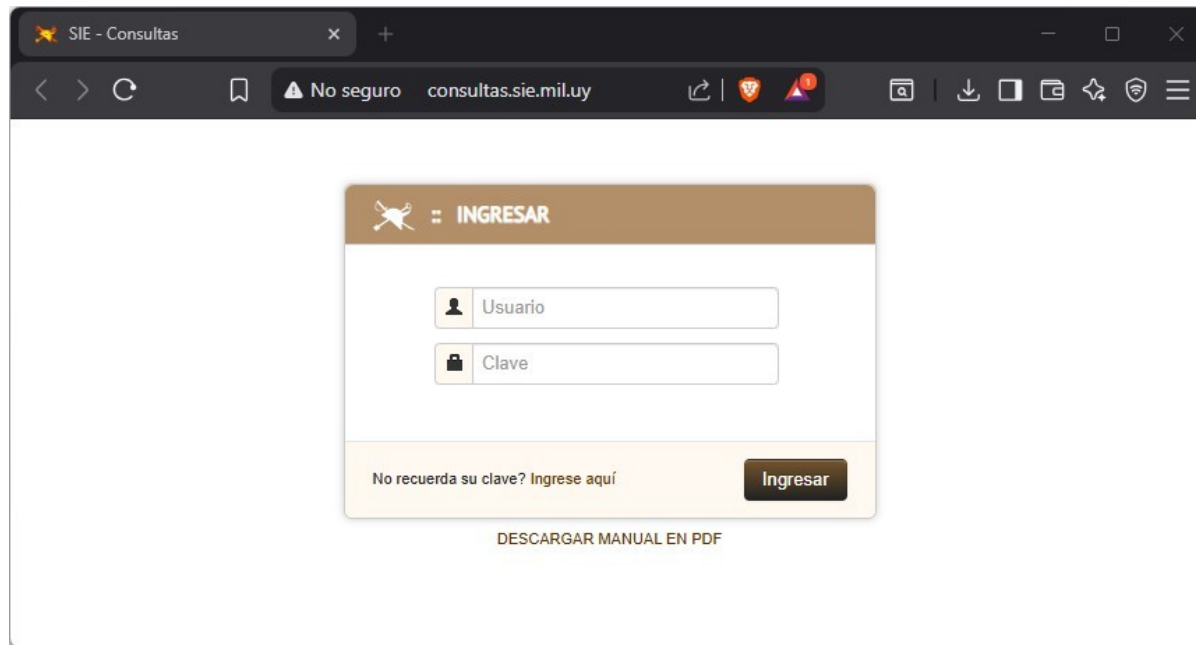
SERVICIO DE INTENDENCIA DEL EJÉRCITO

Instructivo de configuración del doble factor de autenticación en sito Web Consultas



Tel. 23571620 / int. 223 Departamento de Informática


1- Ingrese a **consultas.sie.mil.uy** e inicie sesión con su usuario y contraseña.





The image shows a web browser window with the address bar displaying "consultas.sie.mil.uy". The page content is a login form titled "INGRESAR" with a spider icon. It contains two input fields: "Usuario" (with a person icon) and "Clave" (with a lock icon). Below these fields is a link "No recuerda su clave? Ingrese aquí" and a dark "Ingresar" button. At the bottom of the form is a link "DESCARGAR MANUAL EN PDF".

SIE - Consultas

No seguro consultas.sie.mil.uy

 **INGRESAR**

 Usuario

 Clave



No recuerda su clave? [Ingrese aquí](#) **Ingresar**

[DESCARGAR MANUAL EN PDF](#)


2- A continuación nos solicitará activar el doble factor de autenticación de forma obligatoria.

OBLIGATORIO – Autenticación de Multifactor (2FA)

Conforme a la Política de Implementación de Autenticación Multifactor en Sistemas Informáticos del Ejército Nacional.



1) A.E. escanee este código QR en la Aplicación:



2) O Ingrese esta "clave de configuración" manualmente en la Aplicación:

WQUHUV27BTWVQT2B



Ingrese el código de 6 dígitos generado en Google Authenticator:

Activar 2FA


3- A continuación **se deberá descargar** en su dispositivo móvil (desde la AppStore para Apple o PlayStore para Android) la **App llamada Google Authenticator**.

OBLIGATORIO – Autenticación de Multifactor (2FA)

Conforme a la Política de Implementación de Autenticación Multifactor en Sistemas Informáticos del Ejército Nacional.

1) A.E. escanee este código QR en la Aplicación:



2) O Ingrese esta "clave de configuración" manualmente en la Aplicación:

WQUHUV27BTWVQT2B

Ingrese el código de 6 dígitos generado en Google Authenticator:

Activar 2FA


4- **Una vez descargado** Google Authenticator deberemos escanear el código **QR** o Ingresar manualmente la “Clave de Configuración” en el mismo.

OBLIGATORIO – Autenticación de Multifactor (2FA)

Conforme a la Política de Implementación de Autenticación Multifactor en Sistemas Informáticos del Ejército Nacional.

disponible en Google Play Consíguelo en el App Store

1) A.E. escanee este código QR en la Aplicación:



2) O Ingrese esta “clave de configuración” manualmente en la Aplicación:

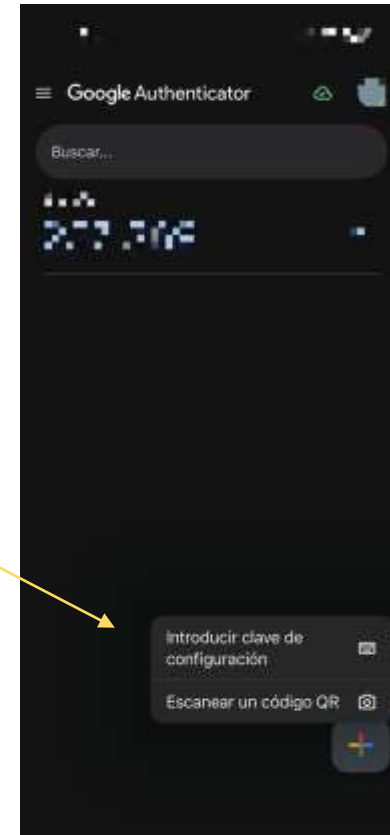
WQUHUV27BTWVQT2B

Ingrese el código de 6 dígitos generado en Google Authenticator:

Activar 2FA

5- En este punto deberá abrir la **App Google Authenticator** y realizar los siguientes pasos.

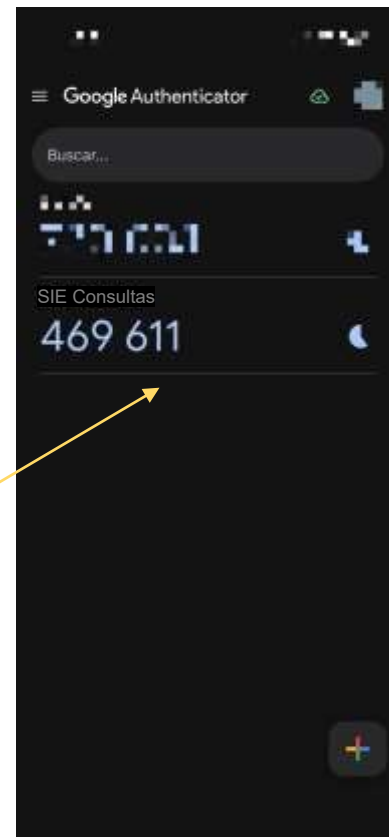
5 A – Abrir Google Authenticator, iniciar con su cuenta de Google y escanear el código QR generado previamente o también podrá “Introducir la clave de configuración” manualmente.





5 B – Ingresar un nombre para su cuenta y en donde dice “Tu llave”, digitar el código AZUL que nos dió de la página anteriormente.



5 C – Recordar el código temporal de 6 dígitos que nos brindó la App y volver a la página para completar el registro y finalizar la configuración.




6- Una vez que tengamos el código temporal de 6 dígitos, volveremos a la página, **lo escribiremos y daremos click en Activar 2FA.**

OBLIGATORIO – Autenticación de Multifactor (2FA)

Conforme a la Política de Implementación de Autenticación Multifactor en Sistemas Informáticos del Ejército Nacional.

1) A.E. escanee este código QR en la Aplicación:



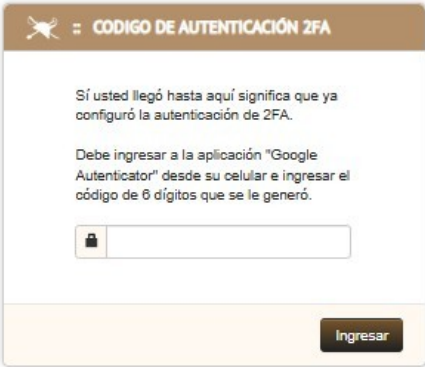
2) O Ingrese esta "clave de configuración" manualmente en la Aplicación:

WQUHUV27BTWVQT2B

Ingrese el código de 6 dígitos generado en Google Authenticator:

Activar 2FA

7- Cada vez que se ingrese deberá hacerlo con su usuario, clave y código de 6 dígitos generado en **Google Authenticator**.



The image shows a screenshot of a web-based authentication dialog box. At the top, there is a brown header bar with a spider icon and the text "CODIGO DE AUTENTICACIÓN 2FA". Below this, the text reads: "Si usted llegó hasta aquí significa que ya configuró la autenticación de 2FA." followed by "Debe ingresar a la aplicación 'Google Authenticator' desde su celular e ingresar el código de 6 dígitos que se le generó." There is a text input field with a lock icon on the left. At the bottom right, there is a brown button labeled "Ingresar".